



# De Basisregistratie Personen: voor de overheid en voor jou

**Iedereen heeft de plicht om een geboorte of een verhuizing aan te geven bij de gemeente. Maar wat doet de overheid eigenlijk met al die gegevens van haar burgers?**

In deze brochure lees je welke persoonsgegevens er zoal in de Basisregistratie Personen staan en waar ze voor gebruikt worden. We zetten jouw rechten en plichten op een rij. Ook als je je vanuit het buitenland voor langere tijd in Nederland wilt vestigen, lees je hieronder hoe dit gaat.

## Waarom is de Basisregistratie Personen belangrijk?

De overheid heeft de juiste gegevens nodig van haar burgers. Bijvoorbeeld om een paspoort, een identiteitskaart of een rijbewijs te kunnen maken, om te weten wie mag stemmen bij verkiezingen, om uitkeringen te verstrekken en om gemeentelijke belastingen te heffen. Maar ook organisaties zoals de Belastingdienst, uitkeringsinstanties en pensioenfondsen gebruiken deze persoonsgegevens om hun beslissingen goed af te stemmen op jouw persoonlijke situatie. Namens de minister van Binnenlandse Zaken en Koninkrijksrelaties zorgen alle gemeenten in Nederland voor de actuele en correcte status van de Basisregistratie Personen. Dit is vastgelegd in de Wet Basisregistratie Personen.

## Welke persoonsgegevens?

In Nederland worden jouw persoonsgegevens bijgehouden in de Basisregistratie Personen, afgekort als BRP. Hierin staan de persoonsgegevens van iedereen die in Nederland woont of gewoond heeft. In de BRP staan bijvoorbeeld de volgende gegevens van jou:

- Naam;
- Geboortedatum, -plaats en -land;
- Adres;
- Burgerservicenummer (BSN);
- Ouders;
- Nationaliteit (en eventueel verblijfsrecht);
- Huwelijk of geregistreerd partnerschap;
- Kinderen;
- Reisdocument en identiteitskaart;
- Kiesrecht.

## Hoe komt de overheid aan al deze persoonsgegevens?

Er zijn gegevens die je zelf moet doorgeven, bijvoorbeeld als je verhuist, een kind krijgt, in het buitenland trouwt of als een familielid overlijdt. Sommige gegevens worden automatisch opgenomen of veranderd, dit gebeurt bijvoorbeeld als je in Nederland trouwt. De ambtenaar van de burgerlijke stand geeft dit dan door aan de woongemeente.

## Als je in Nederland wilt komen wonen

Kom je uit het buitenland en wil je langer dan vier maanden in Nederland verblijven? Dan moet je je binnen vijf dagen na vestiging in Nederland inschrijven bij de gemeente waar je bent gaan wonen. Je verblijf in Nederland moet rechtmatig zijn. Dit wil zeggen dat je de Nederlandse nationaliteit hebt, de nationaliteit van een lidstaat van de Europese Unie, de Europese Economische Ruimte of Zwitserland, of een geldige verblijfsvergunning.

## Iedereen een uniek burgerservicenummer

Het burgerservicenummer (BSN) is jouw eigen persoonsnummer voor je contacten met de overheid. Dit unieke nummer helpt om bijvoorbeeld persoonsverwisselingen te voorkomen. Iedereen die zich voor het eerst inschrijft in de BRP krijgt een BSN. Ook een pasgeboren kind dat wordt aangegeven, krijgt meteen een BSN. Jouw BSN staat op je Nederlandse paspoort, rijbewijs en identiteitskaart. Het BSN heeft voordelen voor jou en voor de overheid. Het vergemakkelijkt je contacten met de gemeente en met andere (overheids)organisaties. Als je gaat werken, geef je jouw BSN aan je werkgever. Daarmee regelt je werkgever een aantal zaken met bijvoorbeeld de Belastingdienst en het pensioenfonds. Ook de gezondheidszorg maakt gebruik van het BSN. Bij de huisarts, in het ziekenhuis, in de apotheek of bij het aanvragen van thuiszorg kan naar je BSN gevraagd worden. Kijk voor meer informatie op [www.rijksoverheid.nl](http://www.rijksoverheid.nl).

## Je privacy wordt goed bewaakt

In de BRP staan persoonsgegevens die niet openbaar toegankelijk zijn. De overheid bewaakt ieders privacy zorgvuldig en gebruikt je gegevens alleen om haar taken goed uit te voeren.

## Welke rechten heb je?

Iedereen die zich voor het eerst laat inschrijven in de BRP, krijgt een afschrift van de geregistreerde gegevens. Dit afschrift kost niets. Ook als je je opnieuw in Nederland vestigt, krijg je een gratis afschrift.

Je kunt je eigen gegevens in de BRP altijd inzien bij jouw gemeente. Dit is gratis. Als je een afschrift op papier wilt, vragen gemeenten daar meestal een vergoeding voor. Je kunt jouw gegevens ook inzien via [mijn.overheid.nl](http://mijn.overheid.nl).

Als jouw gegevens onjuist of onvolledig zijn, kun je ze laten corrigeren of aanvullen. De gemeente vraagt je dan naar bewijsstukken hiervoor. Het is niet mogelijk om je gegevens te laten verwijderen uit de BRP met uitzondering van enkele specifieke gevallen die beschreven staan in de Wet Basisregistratie Personen.

Je kunt de gemeente verzoeken om jouw gegevens niet door te geven aan bepaalde instanties. Informeer hiernaar bij je gemeente.

Je kunt aan de gemeente waar je bent ingeschreven een overzicht vragen van de instanties waaraan jouw gegevens de afgelopen jaren zijn verstrekt. Dit overzicht is gratis. Voor een globaal overzicht van het soort instanties waaraan jouw gegevens kunnen worden verstrekt, kun je terecht op de website [www.wiekrijgtmijngegevens.nl](http://www.wiekrijgtmijngegevens.nl).

#### **Wat als ik een beroep wil doen op een van mijn rechten?**

Een verzoek tot uitvoering van jouw rechten op grond van de AVG kun je richten aan de gemeente waar je bent ingeschreven. Je ontvangt binnen een maand een beslissing op jouw verzoek.

#### **Wat als ik vragen of klachten heb?**

Iedere gemeente in Nederland heeft een functionaris gegevensbescherming die toezicht houdt op de privacywetgeving. Je kunt contact opnemen met deze functionaris via jouw eigen gemeente. De Autoriteit Persoonsgegevens houdt extern toezicht op de naleving van de privacywetgeving. Je hebt het recht om bij de autoriteit een klacht over jouw gemeente in te dienen. Dat kan online, of bel 088 180 52 50.

#### **Welke plichten heb je?**

Je moet je bij contact met de overheid altijd kunnen identificeren met een geldig identiteitsbewijs.

Als je woongemeente dat vraagt, ben je verplicht nadere inlichtingen te geven over jouw gegevens die zijn opgenomen in de BRP.

Als je binnen Nederland verhuist, moet je binnen vier weken vóór of uiterlijk vijf dagen na de verhuizing de adreswijziging doorgeven.

Als je voor langere tijd, meer dan acht maanden, in het buitenland gaat verblijven, moet je dit binnen vijf dagen vóór je vertrek aangeven bij de gemeente waar je woont. Als je persoonlijke gegevens veranderd zijn tijdens je verblijf in het buitenland, omdat je bijvoorbeeld getrouwd bent of een kind hebt gekregen, dan moet je bij terugkeer ervoor zorgen dat je de originele documenten over deze verandering kunt laten zien.

Als je je vanuit het buitenland in Nederland vestigt, moet je je binnen vijf werkdagen na vestiging in Nederland inschrijven bij de gemeente waar je verblijft. Wil je ook je partner en/of kinderen laten inschrijven, dan moeten zij allemaal meekomen naar het gemeentehuis. Neem bij de aangifte de originele documenten mee waaruit je identiteit, burgerlijke staat en verblijfplaats in Nederland blijkt. In ieder geval jouw paspoort en zo nodig ook een bewijs waaruit blijkt dat je rechtmatig in Nederland verblijft. Denk ook aan de geboorteakten (van jezelf en je kinderen), huwelijksakten (ook van eerdere huwelijken) en huur- of koopovereenkomsten van je woning in Nederland of een bewijs dat je bij een hoofdbewoner mag inwonen.

In de volgende situaties kan je inschrijving niet direct plaatsvinden in de gemeente:

- Als je niet de Nederlandse nationaliteit hebt en geen geldige verblijfsvergunning. Je moet eerst een verblijfsvergunning aanvragen bij een van de loketten van de Immigratie- en Naturalisatiedienst. Meer informatie hierover vind je op [www.ind.nl](http://www.ind.nl).
- Als je asiel hebt aangevraagd en in een asielzoekerscentrum van het Centraal Orgaan opvang asielzoekers (COA) verblijft, registreert het COA je verblijf in Nederland de eerste zes maanden. Na deze termijn of wanneer je al eerder buiten dit centrum verblijft, moet je je wel inschrijven bij jouw woongemeente.
- Als je op een van de Caribische eilanden van het Koninkrijk hebt gewoond, moet je aantonen dat je je daar hebt laten uitschrijven. Dit om dubbele inschrijvingen binnen het Koninkrijk der Nederlanden te voorkomen.

#### **Inschrijven als niet-ingezetene**

Kom je vanuit het buitenland en wil je korter dan vier maanden in Nederland verblijven? Lees dan de brochure 'Inschrijven bij kortdurend verblijf in Nederland'. Deze brochure kun je vinden op [www.rijksoverheid.nl](http://www.rijksoverheid.nl).

#### **Nog vragen?**

Heb je na het lezen van deze brochure nog vragen? Neem dan contact op met jouw gemeente.

#### **Colofon**

Deze brochure is een uitgave van de Rijksdienst voor Identiteitsgegevens, een onderdeel van het ministerie van Binnenlandse Zaken en Koninkrijksrelaties. Aan de inhoud van deze brochure kunnen geen rechten worden ontleend.

December 2020

# WEES VEILIG OP DE VLUCHT!

Vanwege de oorlog in Oekraïne zijn vrouwen, kinderen en mannen op de vlucht. Zij zijn kwetsbaar om slachtoffer van mensenhandel en uitbuiting te worden. Veel mensen bieden hulp, maar helaas is niet iedereen te vertrouwen.

Ben je op de vlucht?  
Wees alert op onderstaande punten:



## IDENTITEITSDOCUMENTEN:

Geef nooit een paspoort of identiteitsbewijs aan iemand anders dan een grenswacht. Draag het dicht op je lichaam. Maak een foto van je identiteitsdocumenten met je telefoon, zodat je een back-up hebt in geval van verlies of diefstal. Stuur een kopie naar vrienden/familie en naar jezelf.



## REIZEN:

Iedereen die in het bezit is van een Oekraïens paspoort of ID-bewijs kan gratis gebruik maken van het openbaar vervoer in Nederland. Als je met taxi's/busjes/andere vervoermiddelen reist, informeer dan zo snel mogelijk een familielid of vriend over jouw locatie. Als iets verdacht lijkt, stap dan onmiddellijk uit. Maak een foto van de licentie van de taxichauffeur en stuur die naar vrienden/familie. Vermijd het instappen in auto's van bestuurders die niet toestaan dat er foto's worden genomen.



## GELD:

Draag contant geld ergens verborgen bij je, misschien zelfs op meerdere plaatsen. Ga ervan uit dat elke tas of bagage die je bij je hebt op een gegeven moment moet worden achtergelaten. Onthoud je credit card/debet card nummer. Onthoud telefoonnummers van meerdere betrouwbare mensen die geld kunnen overmaken/helpen als je het echt nodig hebt en je je telefoon verliest.



## CONTACTEN:

Bedenk een codewoord met je vrienden en familie, zodat als je in gevaar bent en dat niet kunt zeggen, zij weten dat je in gevaar bent. Zij moeten weten met wie en waar je verblijft.



## VERBLIJF:

Verblijf je op een locatie waar je je onveilig voelt? Zoek hulp bij onderstaande instanties. Als je geen slaapplek bij vrienden of familie hebt, dan zorgt de Nederlandse overheid ervoor dat je wordt opgevangen. Je hebt recht op basisvoorzieningen zoals een bed, eten en medische zorg. VluchtelingenWerk geeft daar voorlichting en heeft een intermediaire functie. Voor meer informatie vanuit Vluchtelingenwerk: [www.forrefugees.nl](http://www.forrefugees.nl). Ook kun je voor meer informatie terecht op [www.rodekruis.nl](http://www.rodekruis.nl).



## PROBLEMEN OP HET WERK:

Voor werkgerelateerde problemen en arbeidsuitbuiting kan je terecht bij FairWork via het telefoonnummer 020 760 0809 of <https://www.fairwork.nu/uk/домашню-сторінку/>. Contact in eigen taal is mogelijk. Een vermoeden van arbeidsuitbuiting kan je melden bij de Nederlandse Arbeidsinspectie via 0800 5151.



## DWANG EN UITBUITING:

Bel bij direct gevaar het alarmnummer in Nederland: 112. Een vermoeden van dwang en uitbuiting kan je telefonisch melden bij de plaatselijke politie via 0900 8844. CoMensha, het landelijk Coördinatiecentrum tegen Mensenhandel, bemiddelt voor slachtoffers naar opvang en hulpverlening en biedt informatie en advies. Bel voor meer informatie 033 448 1186 (bereikbaar van maandag t/m vrijdag tussen 09:00 - 17.00 uur) of [info@comensha.nl](mailto:info@comensha.nl) of kijk op de website <https://www.comensha.nl/en/> Voor organisaties buiten Nederland die hulp bieden aan slachtoffers van mensenhandel, zie: <https://www.lastradainternational.org/members/>



Nationaal Coördinator  
Terrorismebestrijding en Veiligheid  
Ministerie van Justitie en Veiligheid

# Maandelijks test luchtalarm

*Public warning sirens are tested every month*

*щомісячне випробування повітряної тривоги*

*Ежемесячный тест воздушной тревоги*

## Maandelijks test luchtalarm

Iedere eerste maandag van de maand om 12.00 uur test de Nederlandse overheid het luchtalarm. Het geluid van het luchtalarm duurt 1 minuut en 26 seconden. Er is dan niets aan de hand en u hoeft niets te doen.

Wanneer de sirenes langer en meerdere malen achter elkaar loeien, is er sprake van een noodsituatie. U moet dan direct naar binnen, en ramen en deuren sluiten.

## Public warning sirens are tested every month

At 12.00 noon on the first Monday of every month the public warning sirens are tested all over the Netherlands. The sirens will sound for 1 minute and 26 seconds. There is nothing to worry about and you don't have to do anything.

If the sirens sound for longer and repeatedly, it means that there is an emergency of some kind. Go inside immediately and close all doors and windows.

## щомісячне випробування повітряної тривоги

Кожного першого понеділка місяця о 12:00 уряд Нідерландів тестує сповіщення повітряної тривоги. Звук сирени повітряної тривоги триває 1 хвилину 26 секунд. Це не означає що щось трапилося - вам не потрібно нічого робити.

Коли сирени лунають довше і кілька разів поспіль, тільки тоді це означає виникнення надзвичайної ситуації. У цьому разі потрібно негайно зайти всередину, закрити вікна та двері.

## Ежемесячный тест воздушной тревоги


Каждый первый понедельник каждого месяца в Нидерландах проводится проверка работы воздушной тревоги. Сигнал воздушной тревоги начинается в 12:00 и длится 1 минуту 26 секунд. Это только тест, ничего делать не надо.

Если сигнал сирен длится дольше и повторяется раз за разом, значит тревога настоящая. Надо немедленно идти в ближайшее помещение и закрыть окна и двери.



**112**

**ALS ELKE  
SECONDE TELT**



## Bellen met 112 kan nu ook met de app 112NL!

Door 112NL te gebruiken:



**stuurt u automatisch deze gegevens naar de meldkamer**

- welke hulpdienst u wil spreken
- uw naam
- uw telefoonnummer
- of u moeite heeft met spreken of horen
- uw voorkeurstaal voor de chatfunctie



**kan de meldkamer een chatgesprek met u starten\***

- als u niet of moeilijk kunt spreken of horen of
- als u niet goed Nederlands of Engels spreekt



**stuurt uw telefoon automatisch uw locatie naar de meldkamer zodra u belt**

Daarmee kan de meldkamer sneller de juiste hulp naar de juiste plaats sturen.

\* U ontvangt een notificatie als de chat wordt gestart. De Galaxy S8 en S9 laten deze notificatie niet zien.



## Download de app 112NL

De app is beschikbaar voor Android en iOS. Download hem nu. Vul direct uw gegevens in. Dan is de app klaar voor gebruik als elke seconde telt. Let op! Misbruik van 112 is strafbaar. Test de app daarom niet na installatie, u houdt dan de lijn bezet voor mensen in nood.

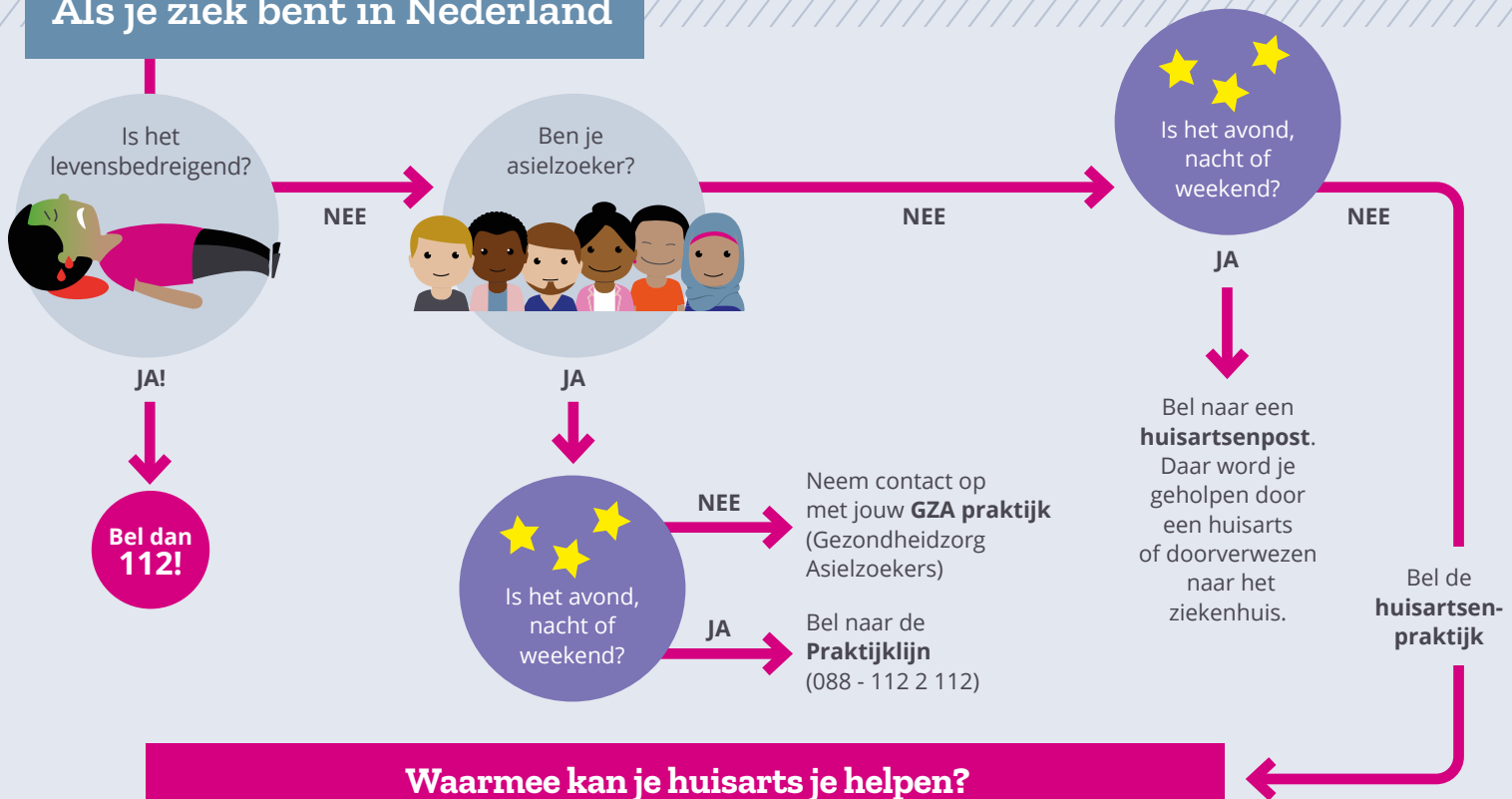


Android

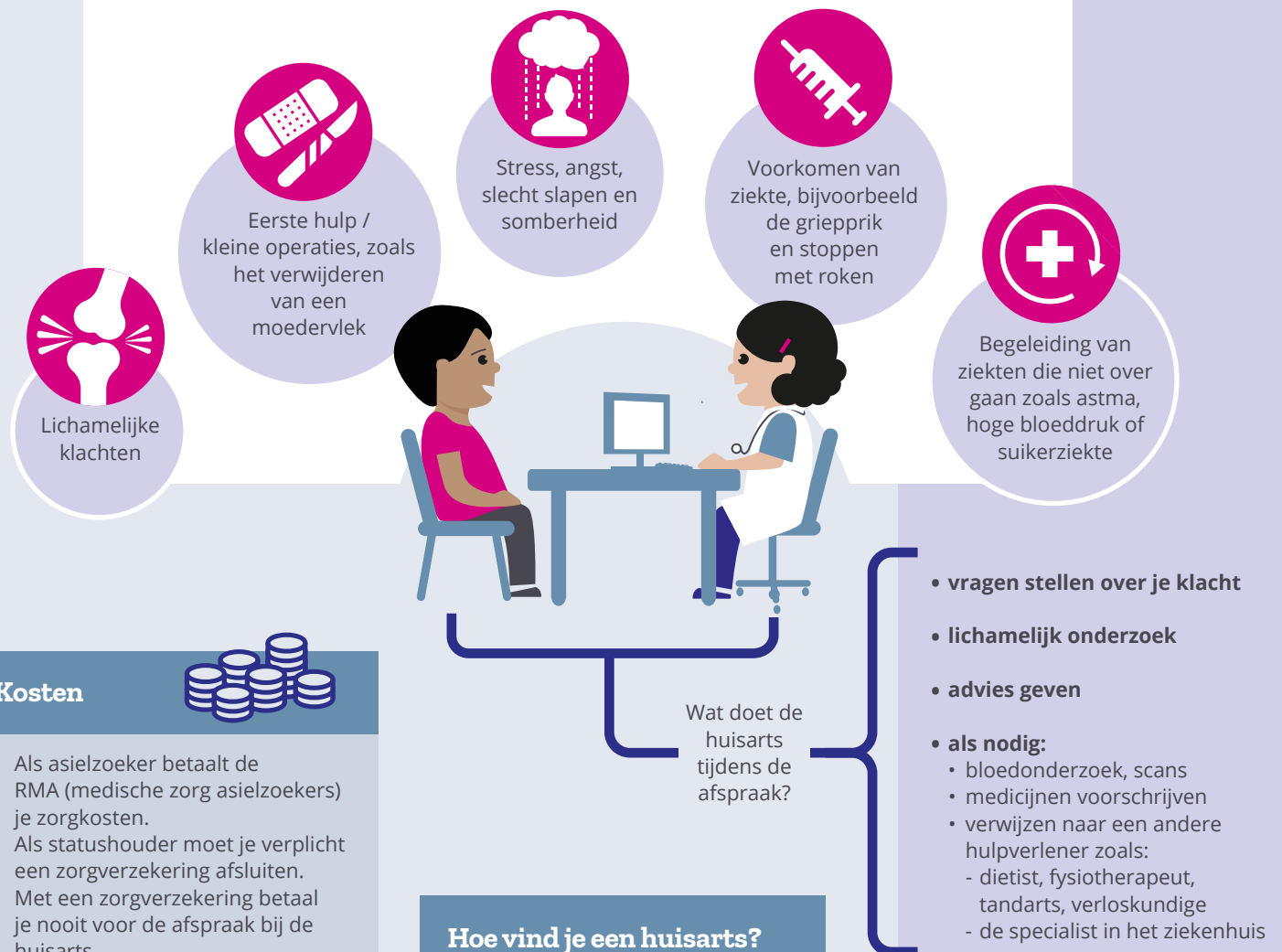


iOS

# Als je ziek bent in Nederland



## Waarmee kan je huisarts je helpen?



### Kosten

- Als asielzoeker betaalt de RMA (medische zorg asielzoekers) je zorgkosten.
- Als statushouder moet je verplicht een zorgverzekering afsluiten. Met een zorgverzekering betaal je nooit voor de afspraak bij de huisarts.
- Voor bloedonderzoek, scans, medicijnen of een afspraak bij een andere hulpverlener moet je soms wel (bij)betalen.

### Hoe vind je een huisarts?

- Via de gemeente
- Via [www.kiesuwhuisarts.nl](http://www.kiesuwhuisarts.nl)
- Via [www.zorgkaartnederland.nl](http://www.zorgkaartnederland.nl)

Je voelt je ziek



Wat kun je zelf doen?

- Gezond leven, bewegen en gezondheidsadviezen opvolgen ([Thuisarts.nl](http://Thuisarts.nl) of [moetiknaardedokter.nl](http://moetiknaardedokter.nl))
- Gezond eten ([voedingscentrum.nl](http://voedingscentrum.nl))
- Ervaringen uitwisselen en steun zoeken ([refugeehelp.nl](http://refugeehelp.nl))



HUISARTSENPRAKTIJK +

Je wilt een hulpverlener spreken



Doktersassistente

- Beoordeelt de ernst van jouw klachten via de telefoon
- Is medisch opgeleid en mag zelf advies geven
- Heeft een eigen spreekuur voor kleine behandelingen.
- Bepaalt of je een afspraak met een hulpverlener nodig hebt

Huisarts

Wat is de huisarts?

De huisarts is de **eerste** dokter waar je naartoe gaat met klachten of ziekte in Nederland.

De huisarts heeft een speciale vervolopleiding gevolgd.

Per afspraak wordt **1 klacht** behandeld. Maak een dubbele afspraak als je meer tijd nodig hebt.



Soms zie je dus de huisarts niet.

De huisarts is dan wel altijd op de hoogte.

De huisarts kan **jouw** klachten meestal zelf behandelen of je nu kind of volwassen bent.



De huisarts vraagt vaak om jouw mening en laat je meedenken.

De huisarts wil goed rekening houden met wat jij nodig hebt.

De huisarts weet welke vervolgonderzoeken nodig zijn.

De huisarts verwijst je door als je naar de specialist in het ziekenhuis moet.



Verpleegkundige / Praktijkondersteuner

- Heeft een eigen spreekuur voor lichamelijke klachten
- Mag onderzoeken aanvragen en medicijnen voorschrijven samen met de huisarts

Praktijkondersteuner Geestelijke Gezondheid

- Heeft een eigen spreekuur voor klachten als stress, angst en somberheid
- Mag onderzoeken aanvragen en medicijnen voorschrijven samen met de huisarts

Tolken

Om de juiste hulp te krijgen, moet de huisarts je goed kunnen begrijpen.

Daarom schakelt de huisarts soms een (telefonische) tolk in.

Professionele tolken hebben een speciale opleiding gehad om de dokter goed te helpen. Gebruik daarom liever geen familie of vrienden als tolk.





# Medische zorg voor ontheemden uit Oekraïne

## Medische zorg en vergoeding van zorgkosten



- Heeft u medische zorg nodig? Dan kunt u terecht bij een huisarts in de buurt. Uw huisarts zal u eventueel doorverwijzen naar een ziekenhuis of specialist.
- Als u een paspoort heeft en een Burgerservicenummer, dan moet u dit laten zien als u zorg nodig heeft. De kosten van medische zorg worden dan betaald uit de Regeling Medische zorg Ontheemden uit Oekraïne (RMO). U hoeft hiervoor niets te doen. U betaalt geen zorgpremie of eigen risico. Meer informatie over welke zorg in dit geval wordt vergoed kunt u vinden op [www.rmoekraïne.nl](http://www.rmoekraïne.nl).
- Ook als u zich niet kunt identificeren, krijgt u de zorg die u nodig heeft. Wel adviseren wij u om u in te schrijven bij de gemeente. U krijgt dan een Nederlands Burgerservicenummer, waarmee u onder de RMO valt. U komt dan in aanmerking voor een ruimere vergoeding van zorgkosten.

## Geen zorgverzekering meer nodig voor werkende ontheemden



- Vanaf 1 augustus 2022 hoeft u geen zorgverzekering meer te hebben als u werkt. U valt onder de Regeling Medische zorg Ontheemden uit Oekraïne (RMO). Uw zorgkosten worden vanuit de RMO vergoed. U ontvangt hierover een brief van uw zorgverzekeraar. De RMO geeft geen recht op zorgtoeslag. De zorgtoeslag wordt automatisch gestopt als de zorgverzekering wordt beëindigd. Uitgekeerde zorgtoeslag wordt niet teruggevorderd.
- U kunt ervoor kiezen toch een eigen zorgverzekering te behouden of af te sluiten. Dit kunt u aangeven bij uw zorgverzekeraar. In dat geval kunt u zorgtoeslag ontvangen. Kijk voor meer informatie hierover op [toeslagen.nl](http://toeslagen.nl).

## Voor meer informatie kijkt u op:

[www.refugeehelp.nl](http://www.refugeehelp.nl)

Deze informatie is opgesteld in een samenwerking van het ministerie van JenV, het ministerie van VWS, zorgverzekeraars en het CAK.





U wilt graag weten of u de houder van een rijbewijs dat is afgegeven in Oekraïne in Nederland mag laten rijden in uw Nederlands gekentekende auto.

## **1. Rijden in Nederland**

Er worden in Nederland o.a. eisen gesteld aan de bestuurder en aan het voertuig. Zolang de auto met het Nederlandse kenteken voldoet aan de eisen die in Nederland aan het voertuig gesteld worden en de bestuurder eveneens voldoet aan de gestelde eisen, is het toegestaan om in Nederland te rijden.

## **2. Geldigheid niet-EEA/EVA rijbewijs**

Met ieder geldig buitenlands rijbewijs mag tijdens een toeristische verblijf in Nederland worden gereden. Als de categorieën op het rijbewijs op een andere manier zijn ingedeeld dan de categorieën A, B, C, D en E, dan is het verstandig om naast het buitenlandse rijbewijs een Internationaal rijbewijs te kunnen tonen. Op die manier kan een Nederlandse opsporingsambtenaar gemakkelijk beoordelen of de bestuurder op basis van het rijbewijs bevoegd is om deel te nemen aan het verkeer in het betreffende voertuig.

## **3. Verhuizen naar Nederland**

Als de persoon in kwestie in Nederland of elders in de EU gaat wonen dan kan tot 185 dagen na aankomst in Nederland gebruik worden gemaakt van het buiten het EEA/EVA-gebied afgegeven rijbewijs. Na deze 185-dagen moet dan een Nederlands rijbewijs worden aangevraagd.

## **4. Omwisselen rijbewijs**

Het in Oekraïne afgegeven rijbewijs kan niet worden omgewisseld voor een Nederlands rijbewijs categorie B, omdat Oekraïne geen EEA/EVA-land is, noch heeft Nederland hiertoe een overeenkomst gesloten met Oekraïne.

## **5. Conclusie**

Het rijbewijs uit Oekraïne geeft de bevoegdheid om in Nederland aan het verkeer deel te nemen bij een toeristisch (tijdelijk) verblijf. Als de houder van het Oekraïense rijbewijs naar Nederland verhuist, kan tot 185 dagen na aankomst gebruik worden gemaakt van het Oekraïense rijbewijs. Daarna moet een Nederlands rijbewijs moeten aangevraagd. Het Oekraïense rijbewijs kan niet worden omgewisseld voor een Nederlands rijbewijs. Nadat het Oekraïense rijbewijs geen bevoegdheid meer geeft tot deelname aan het verkeer, zal voor de aanvraag van een Nederlands rijbewijs (opnieuw) examen gedaan moeten worden. In ieder geval tot 185 dagen na aankomst in Nederland mag u de houder van een Oekraïens rijbewijs in uw Nederlandse auto laten rijden.

Meer informatie kunt u vinden op deze pagina over [buitenlands rijbewijs omwisselen](#).

Ви хотіли б знати, чи можете ви дозволити власнику водійських прав, виданих в Україні, їздити в Нідерландах на вашому голландському підписаному автомобілі.

### **1. Водіння в Нідерландах**

У Нідерландах, крім усього іншого, встановлені вимоги до водія і транспортного засобу. Поки автомобіль з голландським реєстраційним номером відповідає вимогам, які встановлені для транспортного засобу в Нідерландах, а водій також відповідає встановленим вимогам, йому дозволено їздити в Нідерландах.

### **2. Термін дії водійських прав, відмінних від ЄЕЗ/ЄАВТ**

Будь-яке дійсне іноземне водійське посвідчення можна керувати під час туристичного перебування в Нідерландах. Якщо категорії в водійському посвідченні класифікуються інакше, ніж категорії А, В, С, D та Е, розумно мати можливість показати міжнародне водійське посвідчення на додаток до іноземних водійських прав. Таким чином, голландський слідчий може легко оцінити, чи уповноважений водій брати участь у дорожньому русі в даному транспортному засобі на підставі водійських прав.

### **3. Переїзд до Нідерландів**

Якщо особа, про яку йде мова, збирається проживати в Нідерландах або деінде в ЄС, водійські права, видані за межами ЄЕЗ / ЄАВТ, можуть бути використані до 185 днів після прибуття в Нідерланди. Після цих 185 днів необхідно подати заявку на отримання голландських водійських прав.

### **4. Обмін водійських прав**

Водійські права, видані в Україні, не можуть бути обміняні на голландські водійські права категорії В, оскільки Україна не є країною ЄЕЗ/ЄАВТ, а нідерланди не уклали з Україною угоду про це.

### **5. Висновок**

Водійське посвідчення з України дає право брати участь у дорожньому русі в Нідерландах під час туристичного (тимчасового) перебування. Якщо власник українського водійського посвідчення переїжджає до Нідерландів, українське водійське посвідчення може бути використане до 185 днів після прибуття. Після того, як українське водійське посвідчення більше не дає повноважень на участь у дорожньому русі, заявку на отримання голландських водійських прав доведеться (повторно) розглянути. У будь-якому випадку, до 185 днів після прибуття в Нідерланди ви можете дозволити власнику українських водійських прав керувати вашим голландським автомобілем.